



هيئة الإحصاء  
ونظم المعلومات الجغرافية  
Commission of statistics and GIS

جمهورية العراق  
هيئة الإحصاء ونظم المعلومات الجغرافية  
مديرية إحصاءات التجارة

# تقرير إحصاء القطاع العام التجاري لسنة 2024

مديرية إحصاءات التجارة - 2026  
هيئة الإحصاء ونظم المعلومات الجغرافية

## فريق اعداد التقرير

- السيدة ندى احمد امين – مديرة احصاءات التجارة
- الست ابتهال حسين راضي – مديرية احصاءات التجارة
- السيدة ايناس عبد الواحد قاسم - مديرية احصاءات التجارة
- السيدة امل تركي مغير - مديرية احصاءات التجارة
- د. محمد خضر ياسين – مديرية الحسابات القومية

ت	المحتويات	تسلسل الصفحة
1	المقدمة	1
2	منهجية العمل	1
3	مصدر البيانات والشمول	1
4	المفاهيم والمصطلحات المستخدمة	1
5	تحليل المؤشرات	2

### الجدول التفصيلية

1	مؤشرات اجماليه لتطور نشاط منشآت القطاع العام التجاري للسنوات 2011- 2024	3
2	عدد منشآت القطاع العام التجاري ورأس المال المدفوع والاحتياطي وصافي الربح اوالخسارة حسب عاندية المنشآت لسنة 2024	4
3	عدد الوكلاء والفروع التابعة لمنشآت القطاع العام التجاري حسب عاندية المنشآت لسنة 2024	4
4	توزيع العاملين في نهاية السنة حسب الجنسية والصنف لسنة 2024	5
5	توزيع العاملين في نهاية السنة حسب الجنس والصنف لسنة 2024	5
6	عدد العاملين واجورهم حسب الجنسية وعاندية المنشآت لسنة 2024	7
7	قيمة الرواتب والاجور و المزايا المدفوعة للعاملين حسب عاندية المنشآت لسنة 2024	9
8	قيمة المشتريات والمبيعات حسب نوع السلع وعاندية المنشآت لسنة 2024	10
9	اجمالي قيمة المستلزمات والمصروفات حسب نوع المصروف وعاندية المنشآت لسنة 2024	12
10	قيمة المستلزمات السلعية حسب نوع المصروف وعاندية المنشآت لسنة 2024	12
11	قيمة المستلزمات الخدمية حسب نوع المصروف وعاندية المنشآت لسنة 2024	14
12	قيمة المصروفات التحويلية حسب نوع المصروف وعاندية المنشآت لسنة 2024	15
13	قيمة المصروفات الاخرى حسب نوع المصروف وعاندية المنشآت لسنة 2024	15

16	قيمة المقاولات والخدمات حسب نوع المصروف وعائدية المنشآت لسنة 2024	14
16	اجمالي قيمة الايرادات حسب نوع الايراد وعائدية المنشآت لسنة 2024	15
18	قيمة الايرادات الرئيسية حسب نوع الايراد وعائدية المنشآت لسنة 2024	16
18	قيمة الايرادات الثانوية والتحويلية حسب نوع الايراد وعائدية المنشآت لسنة 2024	17
19	قيمة الايرادات الاخرى حسب نوع الايراد وعائدية المنشآت لسنة 2024	18
19	الفوائد وايجارات الاراضي حسب عائدية المنشآت لسنة 2024	19
19	الاعانات حسب عائدية المنشآت لسنة 2024	20
20	عدد السيارات حسب نوع السيارة وعائدية المنشأة لسنة 2024	21
20	قيمة المخزون السلعي للبضائع لغرض البيع حسب عائدية المنشآت لسنة 2024	22
21	قيمة المخزون السلعي للبضائع تامة الصنع لغرض البيع حسب عائدية المنشآت لسنة 2024	23
22	القيمة الدفترية للموجودات الثابتة كما هي في 2024/12/31 حسب عائدية المنشآت لسنة 2024	24
23	قيمة الموجودات الثابتة لمنشآت القطاع العام التجاري لسنة 2024	25

تسلسل  
الصفحة

### محتويات الاشكال البيانية

ت

6	عدد العاملين لمنشآت القطاع العام التجاري حسب الصنف والجنس لسنة 2024	1
8	قيمة أجور العاملين حسب نوع المنشأة لسنة 2024	2
11	قيمة المشتريات والمبيعات حسب عائدية المنشآت لسنة 2024	3
13	اجمالي قيمة المستلزمات والمصروفات للمنشآت حسب نوع المصروف لسنة 2024	4
17	اجمالي قيمة الايرادات حسب عائدية المنشآت لسنة 2024	5
17	اجمالي قيمة الايرادات حسب نوع الايراد لسنة 2024	6

## 1- المقدمة

تعتبر بيانات إحصاءات التوزيع والتي تتمثل بالتجارة الداخلية للقطاع العام أو المختلط أو الخاص إحدى المؤشرات الضرورية لإحتساب الناتج المحلي الإجمالي لنشاط التجارة وبالتالي فهي ضرورية لإحتساب الدخل القومي. ويعزى أهمية هذا الشكل من التجارة إلى إن الدولة تستطيع من خلاله وتبعاً للخطط التي تصوغها أجهزتها التخطيطية انطلاقاً من إستراتيجية معينة أن تحقق أهدافها في السوق، ويتجلى ذلك من خلال عرض المواد والسلع والخدمات بأسعار محددة في جميع أنحاء البلد ولجميع المواطنين.

## 2- منهجية العمل

- ❖ يتم جمع البيانات بموجب استمارة خاصة معدة من قبل مديرية إحصاءات التجارة في هيئة الاحصاء ونظم المعلومات الجغرافية.
- ❖ يتم الاعتماد على الميزانية الختامية للمنشآت التجارية في القطاع العام. والذي يتم المصادقة عليه من ديوان الرقابة المالية الاتحادية.
- ❖ بسبب عدم صدور الحسابات الختامية المشار إليها أعلاه في الموعد المحدد يتم استيفاء البيانات من خلال استمارة إحصائية معدة لأغراض التقرير.
- ❖ لاتعتبر البيانات التي تستوفى في الاستمارة بديلاً عن اصدار الحسابات الختامية للشركات.
- ❖ تجمع البيانات بشكل سنوي.
- ❖ يتم ادخال البيانات واعداد التقرير على برنامج الأكل.

## 3- مصدر البيانات والشمول: -

- ❖ الشركات التي يكون النشاط التجاري هو النشاط الرئيسي أو الغالب على إيراداتها السنوية المتحققة
- ❖ يشمل التقرير المنشآت الآتية:
  - 1-3 وزارة النفط (الشركة العامة لتوزيع المنتجات النفطية) .
  - 2-3 وزارة الزراعة (الشركة العامة للتجهيزات الزراعية) .
  - 3-3 وزارة الصحة (الشركة العامة لتسويق الأدوية والمستلزمات الطبية) .
  - 4-3 وزارة التجارة وتشمل الشركات الآتية: -
    - الشركة العامة لتجارة المواد الغذائية.
    - الشركة العامة لتجارة الحبوب.
    - الشركة العامة للأسواق المركزية.
    - الشركة العامة لتجارة المواد الإنشائية.
    - الشركة العامة لتجارة السيارات ( فروعها في الاقليم).

## 4- المفاهيم والمصطلحات المستخدمة

### ❖ التجارة الداخلية: -

هي عملية تبادل للسلع والخدمات من خلال عقد الصفقات التجارية بين تجار الجملة والمفرد والمستهلكين ضمن حدود البلد فهي أكثر القطاعات الاقتصادية تماساً بالمواطنين ومعيشتهم اليومية والتجارة الداخلية الحكومية (القطاع العام) هي شكل من أشكال التجارة سواء كانت تجارة جملة او تجارة تجزئة. وتكون أكثر وضوحاً في البلدان النامية متمثلة بمؤسسات أو شركات القطاع العام التجاري التي تمتلكها الحكومة المركزية للدولة أو للسلطات المحلية كما هو الحال في العراق.

- رأس المال المدفوع: -  
قيمة رأس المنشأة المنشأة سواء كان مدفوع نقداً أو عيناً. وقد يكون مساوياً لرأس المال المسجل أو أقل منه يقيم على أساس القيمة الاسمية للأسهم أو الأنصبة بغض النظر عن القيمة السوقية التي قد تكون أكبر من ذلك.

- احتياطي رأس المال: -  
يمثل الفوائض المالية التي تعزز المركز المالي للمنشأة ويتكون من احتياطي تمويل المشاريع الاستثمارية، التجديدات والتوسعات، الاحتياطي العام، احتياطي ارتفاع أسعار الأصول وأي احتياجات أخرى.

- إجمالي الربح: -  
يمثل حصة النشاط التجاري للمنشأة (عجز أو فائض الإنتاج والمتأجرة) والذي يمكن أن يحتسب كما يلي: -  
صافي قيمة المبيعات مضافاً إليها العمولات المستلمة والإيرادات الأخرى مطروحاً منها كلفة البضاعة المباعة مع الأخذ في الاعتبار قيمة تنزيل مصاريف البيع والمصاريف العامة.

- صافي الربح: -  
عبارة عن (العجز أو الفائض القابل للتوزيع) إي إجمالي الربح مطروحاً منه نفقات الإيجارات والفوائد والرواتب والضرائب والأجور والاندثار .... الخ.

- الخسارة التراكمية: -  
عبارة عن حصة النشاط التجاري للمنشأة المتمثل في نقص الإيرادات عن المصروفات المتراكم من السنوات السابقة.

## 5- تحليل المؤشرات

- بلغ عدد المنشآت المشمولة (8) منشآت لسنة 2024 تابعة لكل من وزارة النفط، وزارة الزراعة، وزارة الصحة ووزارة التجارة كما في جدول (1).

- بلغ عدد العاملين (40,628) عاملاً لسنة 2024 وبنسبة انخفاض مقدارها (2.1%) مقارنة بسنة 2023 حيث بلغ (41,495) عاملاً بسبب التقاعد حيث بلغ عدد الذكور (32,718) وعدد الإناث (7,910) كما في جدول (1) و(5).

- بلغ مجموع الأجور والرواتب والمزايا المدفوعة للعاملين (859) مليار دينار لسنة 2024 وبنسبة زيادة مقدارها (7.9%) مقارنة بسنة 2023 حيث بلغ (796) مليار دينار كما في جدول (1).

-بلغت قيمة المشتريات (74,453) مليار دينار لسنة 2024 وبنسبة زيادة مقدارها (223.7%) مقارنة بسنة 2023 حيث بلغت (23,000) مليار دينار كما في جدول (1).

- بلغت قيمة المبيعات (19,460) مليار دينار لسنة 2024 وبنسبة زيادة مقدارها (65.0%) مقارنة بسنة 2023 حيث بلغت (11,797) مليار دينار كما في جدول (1).

- بلغت قيمة المصروفات (1,070) مليار دينار لسنة 2024 وبنسبة انخفاض مقدارها (19.2%) مقارنة بسنة 2023 حيث بلغت (1,325) مليار دينار كما في جدول (1).

- بلغت قيمة الإيرادات (22,733) مليار دينار لسنة 2024 وبنسبة زيادة مقدارها (17.4%) مقارنة بسنة 2023 حيث بلغت (19,370) مليار دينار كما في جدول (1).

مؤشرات اجمالية لتطور نشاط منشآت القطاع العام التجاري للسنوات ( 2024-2011 )

القيمة: مليار دينار

جدول (1)

السنة	عدد المنشآت	عدد العاملين	نسبة التغير %	اجور ومزايا العاملين	نسبة التغير %	قيمة المشتريات	نسبة التغير %	قيمة المبيعات	نسبة التغير %	قيمة المصروفات	نسبة التغير %	قيمة الإيرادات	نسبة التغير %
2011	7	46,873		522.0		10,968		9,663		764		15,873	
2012	8	52,433	11.9	676.0	29.5	9,245	-15.7	9,953	3.0	474	-38.0	15,878	0.0
2013	8	52,935	1.0	791.0	17.0	10,918	18.1	10,467	5.2	962	103.0	17,537	10.4
2014	8	50,435	-4.7	788.0	-0.4	12,365	13.3	12,272	17.2	912	-5.2	16,928	-3.5
2015	8	48,621	-3.6	770.0	-2.3	8,856	-28.4	6,053	-50.7	1,005	10.2	11,204	-33.8
2016	8	46,876	-3.6	708.0	-8.1	7,565	-14.6	7,828	29.3	751	-25.3	11,883	6.1
2017	8	45,730	-2.4	720.0	1.7	8,579	13.4	8,571	9.5	1,073	42.9	12,283	3.4
2018	8	45,695	-0.1	611.0	-15.1	11,304	31.8	11,704	36.6	996	-7.2	16,581	35.0
2019	8	44,295	-3.1	756.0	23.7	9,635	-14.8	12,943	10.6	1,894	90.2	19,656	18.5
2020	8	42,428	-4.2	791.0	4.6	5,780	-40.0	8,891	-31.3	964.0	-49.1	11,545	-41.3
2021	8	41,675	-1.8	725.0	-8.3	11,590	100.5	11,121	25.1	1,250.0	29.7	14,050	21.7
2022	8	42,209	1.3	834.0	15.0	16,687	44.0	14,374	29.3	1,024	-18.1	27,569	96.2
2023	8	41,495	-1.7	796.0	-4.6	23,000	37.8	11,797	-17.9	1,325	29.4	19,370	-29.7
2024	8	40,628	-2.1	859.0	7.9	74,453	223.7	19,460	65.0	1,070	-19.2	22,733	17.4

عدد منشآت القطاع العام التجاري ورأس المال المدفوع والاحتياطي وصافي الربح او الخسارة حسب عاندية المنشآت لسنة 2024

القيمة: الف دينار

جدول (2)

الوزارة	العدد	رأس المال المدفوع	احتياطي رأس المال	اجمالي الربح	صافي الربح او الخسارة
النفط	1	3,064,264	6,563,066,349	4,045,308,347	4,385,249,658
الزراعة	1	2,000,000	0	0	0
الصحة	1	500,000	29,916,919	22,743,823	20,517,176
التجارة	5	170,758,879	124,182,286	67,530,443	70,914,348
الاجمالي	8	176,323,143	6,717,165,554	4,135,582,613	4,476,681,182

عدد الوكلاء والفروع التابعة لمنشآت القطاع العام التجاري حسب عاندية المنشآت لسنة 2024

جدول (3)

الوزارة	عدد الوكلاء		الفروع	
	المفرد	الجملة	عدد	مجموع العاملين
النفط	1578	0	0	0
الزراعة	197	1,578	0	0
الصحة	0	0	0	0
التجارة	28619	0	45	6,160
الأجمالي	30,394	1,578	45	6,160

توزيع العاملين في نهاية السنة حسب الجنسية والصنف لسنة 2024

جدول (4)

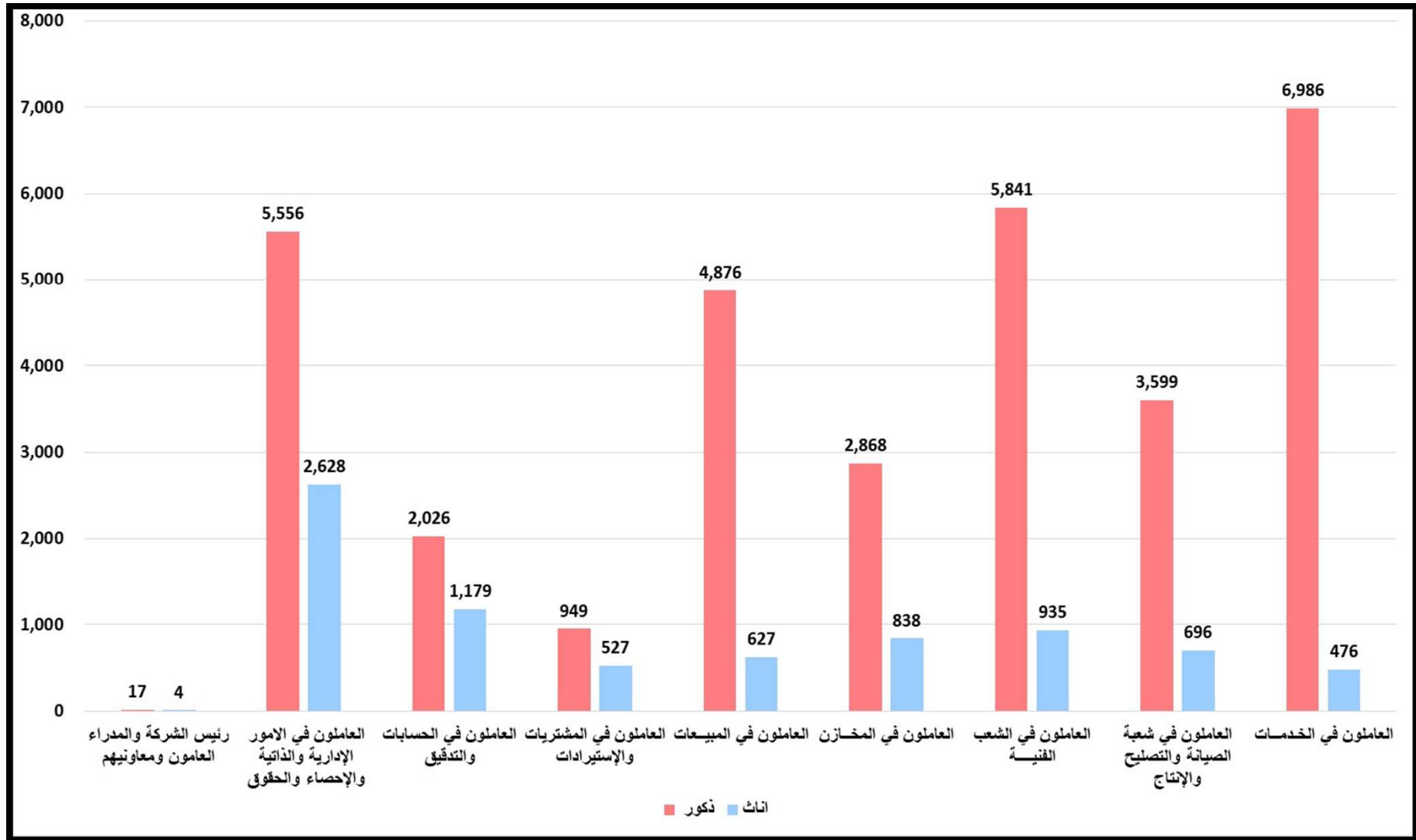
اصناف العاملين	العراقيين	غير العراقيين	المجموع
رئيس الشركة والمدراء العامون ومعاونيهم	21	0	21
العاملون في الامور الإدارية والذاتية والإحصاء والحقوق	8,183	0	8,183
العاملون في الحسابات والتدقيق	3,205	0	3,205
العاملون في المشتريات والإستيرادات	1,476	0	1,476
العاملون في المبيعات	5,501	2	5,503
العاملون في المخازن	3,705	1	3,706
العاملون في الشعب الفنية	6,777	0	6,777
العاملون في شعبة الصيانة والتصليح والإنتاج	4,216	0	4,216
العاملون في الخدمات	7,541	0	7,541
الإجمالي	40,625	3	40,628

توزيع العاملين في نهاية السنة حسب الجنس والصنف لسنة 2024

جدول (5)

اصناف العاملين	ذكور	اناث	المجموع
رئيس الشركة والمدراء العامون ومعاونيهم	17	4	21
العاملون في الامور الإدارية والذاتية والإحصاء والحقوق	5,556	2,628	8,184
العاملون في الحسابات والتدقيق	2,026	1,179	3,205
العاملون في المشتريات والإستيرادات	949	527	1,476
العاملون في المبيعات	4,876	627	5,503
العاملون في المخازن	2,868	838	3,706
العاملون في الشعب الفنية	5,841	935	6,776
العاملون في شعبة الصيانة والتصليح والإنتاج	3,599	696	4,295
العاملون في الخدمات	6,986	476	7,462
الإجمالي	32,718	7,910	40,628

شكل (1) عدد العاملين في منشآت القطاع العام التجاري حسب الصنف والجنس لسنة 2024



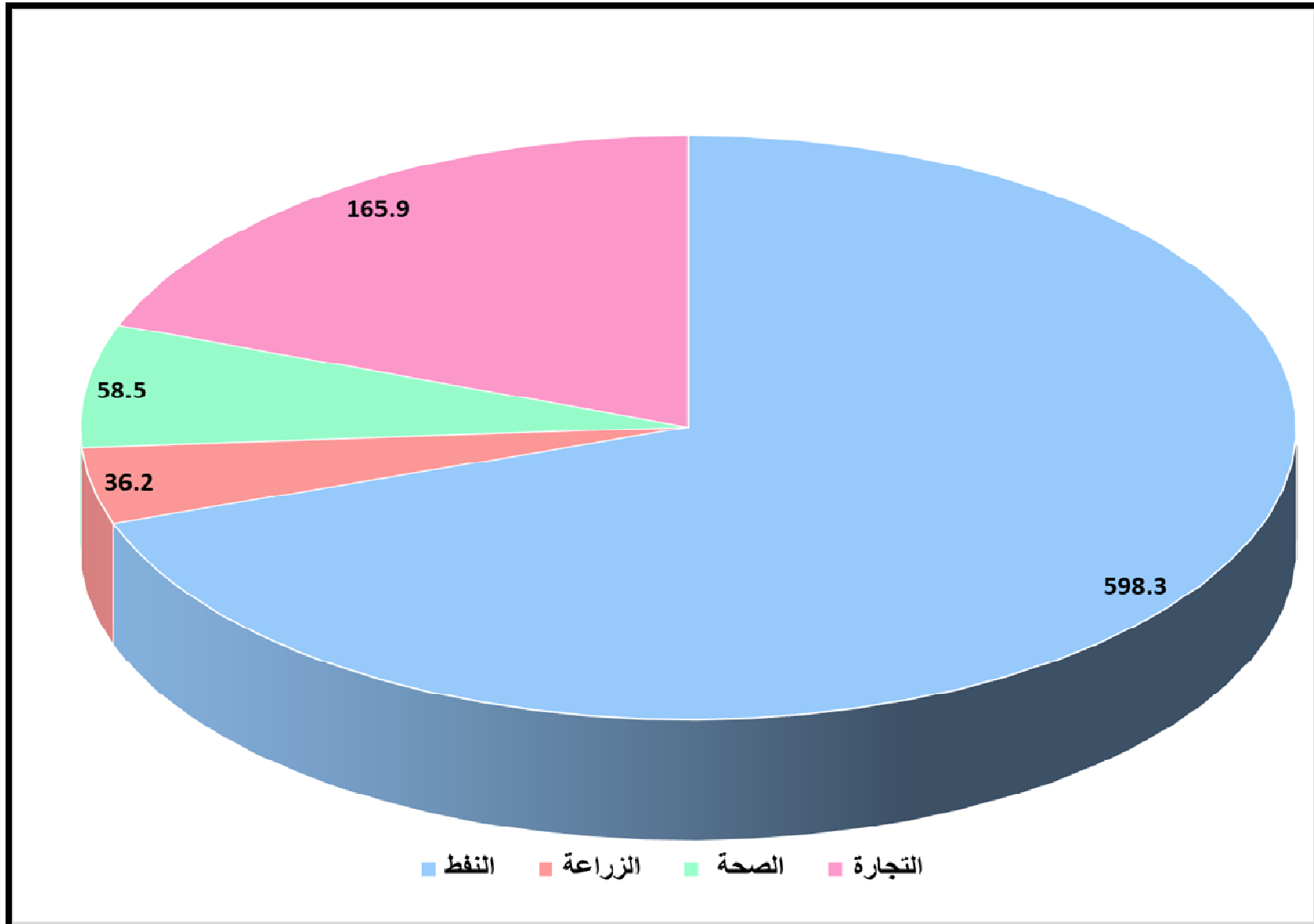
عدد العاملين وأجورهم حسب الجنسية وعائلية المنشآت لسنة 2024

القيمة : الف دينار

جدول (6)

الوزارة	العراقيين	غير العراقيين	المجموع
النفط	العدد	0	22,107
	الاجور	0	154,199,145
الزراعة	العدد	0	3,994
	الاجور	0	18,202,092
الصحة	العدد	1	2,176
	الاجور	5,652	15,116,978
التجارة	العدد	2	12,351
	الاجور	28,368	31,944,943
الاجمالي	العدد	3	40,628
	الاجور	34,020	219,463,158
			219,429,138

شكل (2) قيمة أجور العاملين حسب عائلية المنشأة لسنة 2024 (القيمة مليون دينار)



قيمة الرواتب والاجور والمزايا المدفوعة للعاملين حسب عائلية المنشآت لسنة 2024

القيمة : الف دينار

جدول (7)

المجموع	التجارة	الصحة	الزراعة	النفط	الوزارة
219,463,158	31,944,943	15,116,978	18,202,092	154,199,145	مجموع الرواتب والاجور
79,488,736	58,155,305	1,407,148	2,773,999	17,152,284	مخصصات عائلية
89,635,092	31,835,584	5,327,689	6,439,806	46,032,013	مخصصات الشهادة
2,800,255	875,680	173,785	198,518	1,552,272	مخصصات المنصب
14,002,772	1,432,921	372,589	72,498	12,124,764	اجور اعمال اضافية
283,391,203	738,908	22,460,436	185,025	260,006,834	مكافآت تشجيعية
37,540,971	7,298,355	10,369,124	1,275,342	18,598,150	مخصصات مهنية وفنية
1,177,468	851,032	253,556	72,880	0	مخصصات تعويضية (سكن ، نقل ، طعام )
5,033,032	5,033,032	0	0	0	مخصصات غلاء معيشة
0	0	0	0	0	مخصصات مقطوعة
88,515,489	13,945,234	830,777	5,493,961	68,245,517	مخصصات اخرى
37,821,607	13,819,520	2,173,510	1,498,722	20,329,855	المساهمة في الضمان الاجتماعي للموظفين
43,718	2,556	0	28,580	12,582	المساهمة في الضمان الاجتماعي للعمال
0	0	0	0	0	المساهمة في الضمان الاجتماعي لغير العراقيين
0	0	0	0	0	اخرى
858,913,501	165,933,070	58,485,592	36,241,423	598,253,416	الاجمالي

قيمة المشتريات والمبيعات حسب نوع السلع وعائدية المنشآت لسنة 2024

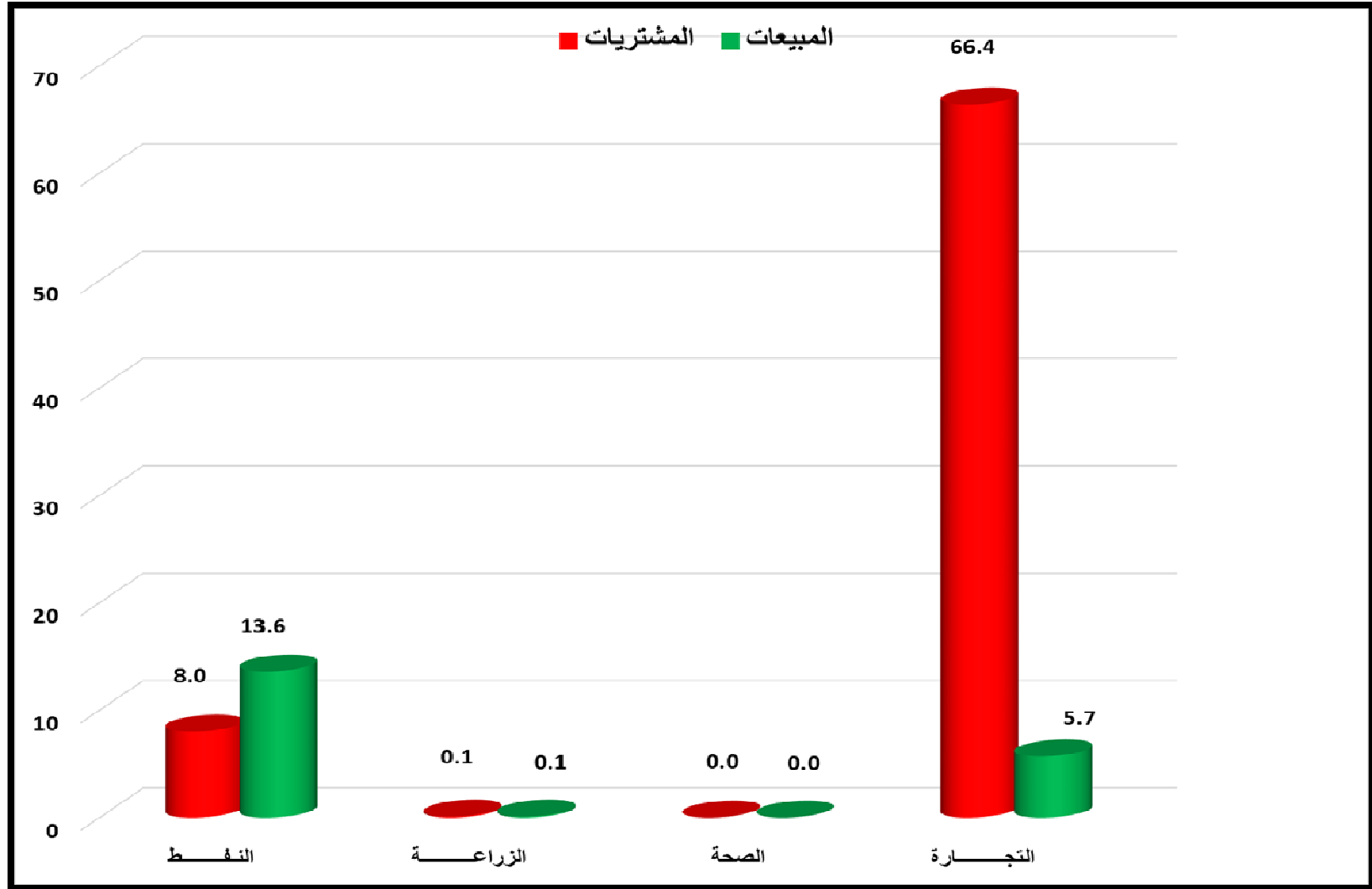
القيمة : الف دينار

جدول (8)

المبيعات	المشتريات	نوع السلعة	الوزارة	
5,310,476,298	4,714,947,454	بنزين بانواعه	النفط	
310,355,873	188,699,632	نفط أبيض		
4,929,248,806	2,071,986,852	زيت الغاز		
21,933,788	9,694,870	غاز (سانل وفل)		
0	0	شحوم		
1,429,960	0	أسفلت		
151,689,183	146,082,705	نفثا		
118,869,840	46,102,638	الاسفلت		
10,692,473	3,979,646	وقود الديزل		
73,837,233	811,280,008	وقود الطائرات		
2,715,293,154	1,419,949	النفط الاسود		
13,643,826,608	7,994,193,754			المجموع
5,636,031	0	مكائن وتجهيزات زراعية		الزراعة
289,602	0	أدوات احتياطية للمكائن الزراعية		
0	0	مبيدات		
81,083,169	102,755,248	اسمدة		
0	0	بذور		
0	0	أدوية بيطرية		
0	0	نايلون		
0	0	نرة صفراء		
0	0	مواد علفية (فول الصويا)		
87,008,802	102,755,248		المجموع	
0	0		*الصحة	
0	0			
0	0			
0	0			
0	0		المجموع	
0	0	مواد غذائية	التجارة	
4,545,158,991	60,680,471,754	حبوب		
34,511,367	18,609,275	ادوات وسيارات		
999,124,800	958,640,399	زيت الغاز والكاز والشحوم		
169,600	0	شحوم		
0	0	دراجات		
34,048,979	36,775,129	ادوات احتياطية للسيارات		
0	0	قرطاسية		
0	0	وقود وزيت		
0	0	مواد نفطية أخرى		
2,667,009	156,695	مواد انشائية		
114,278,571	4,661,503,663	اخرى		
5,729,959,317	66,356,156,915			المجموع
19,460,794,727	74,453,105,917		الاجمالي	

\*\* لا توجد مشتريات ومبيعات لدى وزارة الصحة إنما أيرادها من نشاطات الصناعات التحويلية ومن بيع المخلفات

شكل (3) قيمة المشتريات والمبيعات حسب عائدية المنشآت لسنة 2024 (القيمة مليار دينار)



اجمالي قيمة المستلزمات والمصروفات حسب نوع المصروف وعائدية المنشآت لسنة 2024

القيمة : الف دينار

جدول (9)

نوع المصروف	النفط	الزراعة	الصحة	التجارة	المجموع
المستلزمات السلعية	69,926,365	617,089	1,061,864	34,697,122	106,302,440
المستلزمات الخدمية	303,863,665	1,393,220	7,596,043	104,709,352	417,562,280
المصروفات التحويلية	152,192,216	0	538,236	1,769,333	154,499,785
المصروفات الاخرى	17,667,643	1,425,691	3,698,644	47,025	22,839,003
المقاومات والخدمات	368,805,852	0	0	0	368,805,852
الاجمالي	912,455,741	3,436,000	12,894,787	141,222,832	1,070,009,360

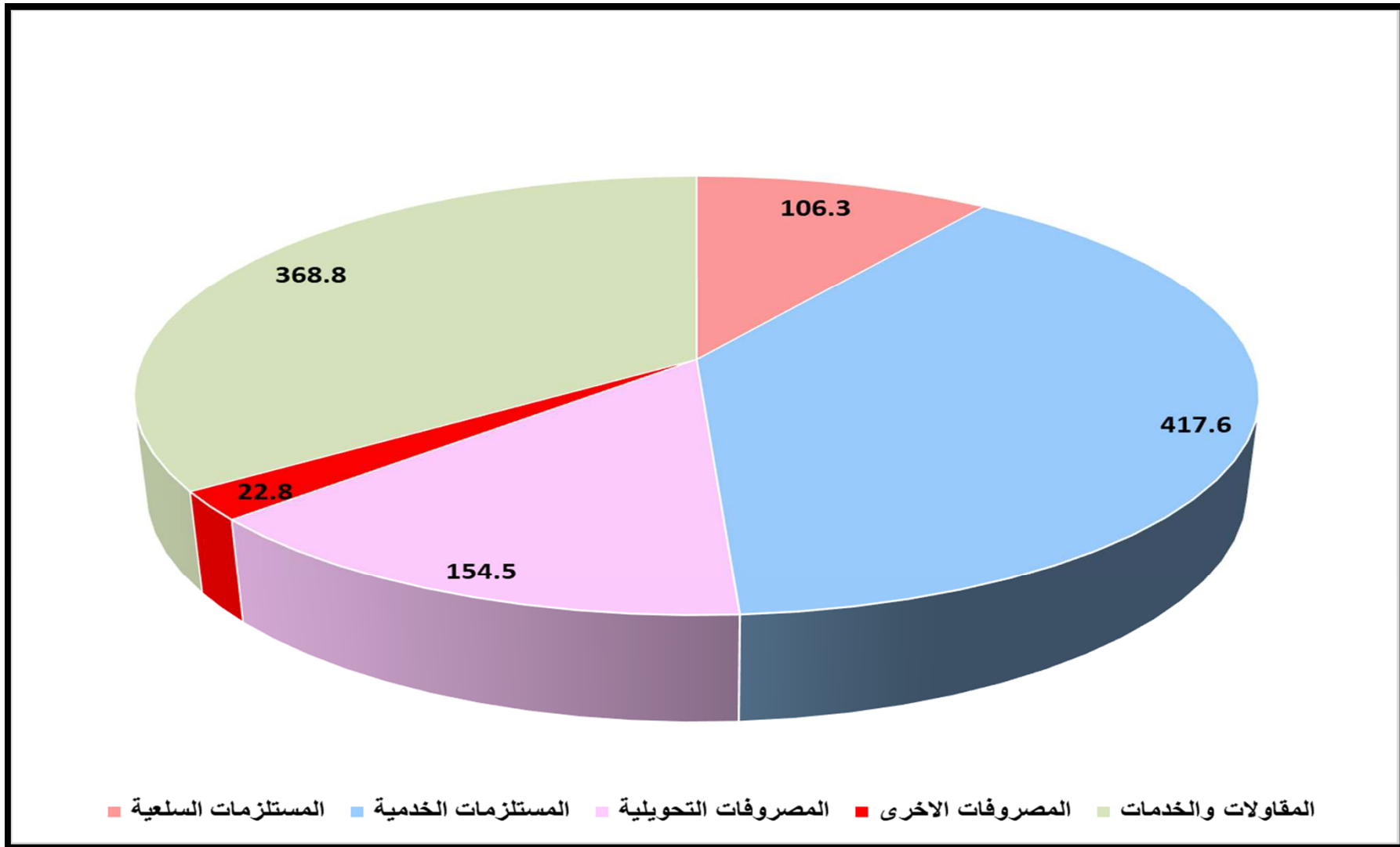
قيمة المستلزمات السلعية حسب نوع المصروف وعائدية المنشآت لسنة 2024

القيمة : الف دينار

جدول (10)

نوع المصروف	النفط	الزراعة	الصحة	التجارة	المجموع
الخامات والمواد الاولية	0	0	14,525	162,400	176,925
مواد نفطية	29,128,624	350,777	642,305	16,367,110	46,488,816
غاز	283,976	367	0	1,306,974	1,591,317
زيوت وشحوم	1,366,431	35,871	56,739	574,199	2,033,240
فحم	0	0	0	0	0
ادوات احتياطية	27,053,031	12,056	0	2,135,716	29,200,803
مواد تعبئة وتغليف	0	0	0	4,769,128	4,769,128
لوازم ومهمات	5,510,915	64,598	111,148	3,025,231	8,711,892
القرطاسية	1,790,866	81,219	78,234	889,832	2,840,151
الكتب التعليمية	3,000	0	394	0	3,394
مخلفات والمستهلكات	0	0	0	180	180
كساوي للعاملين	266,386	600	2,531	37,112	306,629
مواد غذائية	93,165	0	0	970,595	1,063,760
مواد طبية	17,327	0	0	32,604	49,931
المياه	710,481	6,115	45,023	576,397	1,338,016
الكهرباء	3,702,163	65,486	110,965	3,849,644	7,728,258
اخرى	0	0	0	0	0
الاجمالي	69,926,365	617,089	1,061,864	34,697,122	106,302,440

شكل (4) اجمالي قيمة المستلزمات والمصروفات للمنشآت حسب نوع المصروف (القيمة مليون دينار) لسنة 2024



قيمة المستلزمات الخدمية حسب نوع المصروف وعائدية المنشآت لسنة 2024

القيمة : الف دينار

جدول (11)

نوع المصروف	النفط	الزراعة	الصحة	التجارة	المجموع
خدمات صيانة	13,096,462	156,554	2,653,808	12,371,256	28,278,080
خدمات وابحاث وأستشارات	0	6,600	19,727	8,810	35,137
دعاية وطبع وضيافة واحتفالات .... الخ	431,507	26,792	504,875	261,194	1,224,368
نقل العاملين	7,007,199	562,936	163,476	148,515	7,882,126
نقل السلع والبضائع	218,793,007	0	2,015,869	75,334,313	296,143,189
سفر وأيفاد	10,744,894	272,913	1,044,242	1,830,933	13,892,982
اتصالات عامة	1,357,383	597	129,025	336,116	1,823,121
أستنجار موجودات ثابتة (عدا الاراضي)	438,175	62,624	51,994	329,777	882,570
أشتراكات وانتماءات	0	0	0	14,019	14,019
أقساط تأمين	25,801,675	0	183,512	22,629	26,007,816
مكافآت لغير العاملين	598,975	13,050	148,450	116,100	876,575
ضرائب ورسوم مدفوعة لجهات اجنبية	2,499	0	0	0	2,499
خدمات قانونية	95,515	23,842	250	30,306	149,913
خدمات مصرفية	19,044,647	7,959	183,351	12,144,388	31,380,345
تدريب وتأهيل	2,513,901	0	46,698	39,308	2,599,907
مصروفات خدمية اخرى	3,937,826	259,353	450,766	1,721,688	6,369,633
الاجمالي	303,863,665	1,393,220	7,596,043	104,709,352	417,562,280

## قيمة المصروفات التحويلية حسب نوع المصروف وعائدية المنشآت لسنة 2024

القيمة : الف دينار

جدول (12)

نوع المصروف	النفط	الزراعة	الصحة	التجارة	المجموع
نفقات التقاعد والضمان الاجتماعي	0	0	0	26,500	26,500
مساهمة نفقات الوحدات المركزية	12,202,965	0	0	0	12,202,965
تبرعات للغير	36,134	0	526,309	0	562,443
تعويضات و غرامات	0	0	0	1,432,561	1,432,561
ديون مشطوبة	30,000,000	0	0	0	30,000,000
نفقات خدمات خاصة	0	0	0	0	0
أطفاء سلف زواج	0	0	0	0	0
حصة المنشأة من تمويل المؤسسة العمالية	0	0	0	0	0
رسوم انتاج	109,951,117	0	0	0	109,951,117
ضرائب ورسم اخرى	0	0	11,927	131,322	143,249
اعانات داخلية	2,000	0	0	175,900	177,900
اعانات خارجية	0	0	0	3,050	3,050
<b>الاجمالي</b>	<b>152,192,216</b>	<b>0</b>	<b>538,236</b>	<b>1,769,333</b>	<b>154,499,785</b>

## قيمة المصروفات الاخرى حسب نوع المصروف وعائدية المنشآت لسنة 2024

القيمة : الف دينار

جدول (13)

نوع المصروف	النفط	الزراعة	الصحة	التجارة	المجموع
مصروفات سنوات سابقة	17,667,643	1,425,691	3,679,815	0	22,773,149
مصروفات عرضية	0	0	0	0	0
خسائر رأسمالية	0	0	18,829	47,025	65,854
<b>الاجمالي</b>	<b>17,667,643</b>	<b>1,425,691</b>	<b>3,698,644</b>	<b>47,025</b>	<b>22,839,003</b>

## قيمة المقاولات والخدمات حسب نوع المصروف وعائدية المنشآت لسنة 2024

القيمة :الف دينار

جدول (14)

نوع المصروف	النفط	الزراعة	الصحة	التجارة	المجموع
المقاولات والخدمات	0	0	0	0	0
مقاولات قانونية	0	0	0	0	0
خدمات التشغيل	368,805,852	0	0	0	368,805,852
<b>الاجمالي</b>	<b>368,805,852</b>	<b>0</b>	<b>0</b>	<b>0</b>	<b>368,805,852</b>

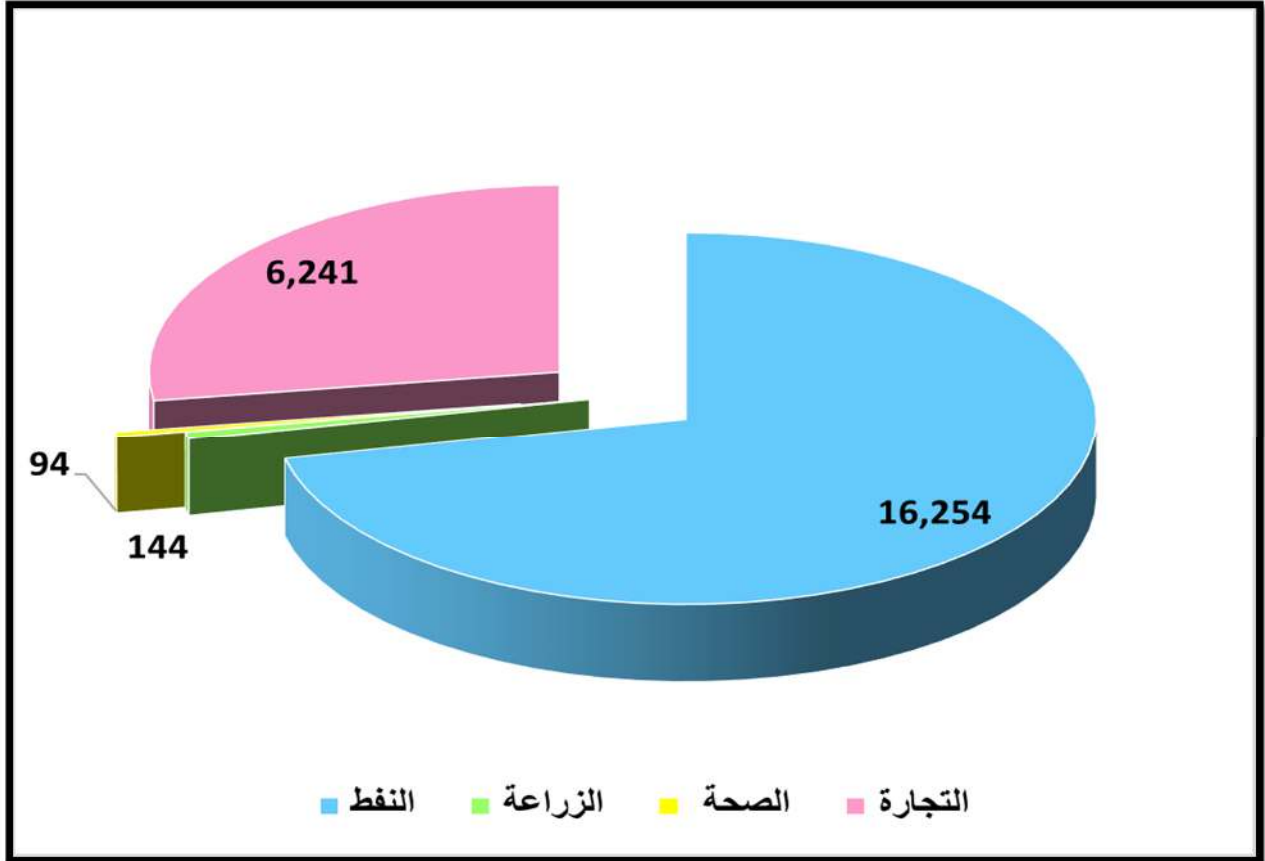
## اجمالي قيمة الايرادات حسب نوع الإيراد وعائدية المنشآت لسنة 2024

القيمة : الف دينار

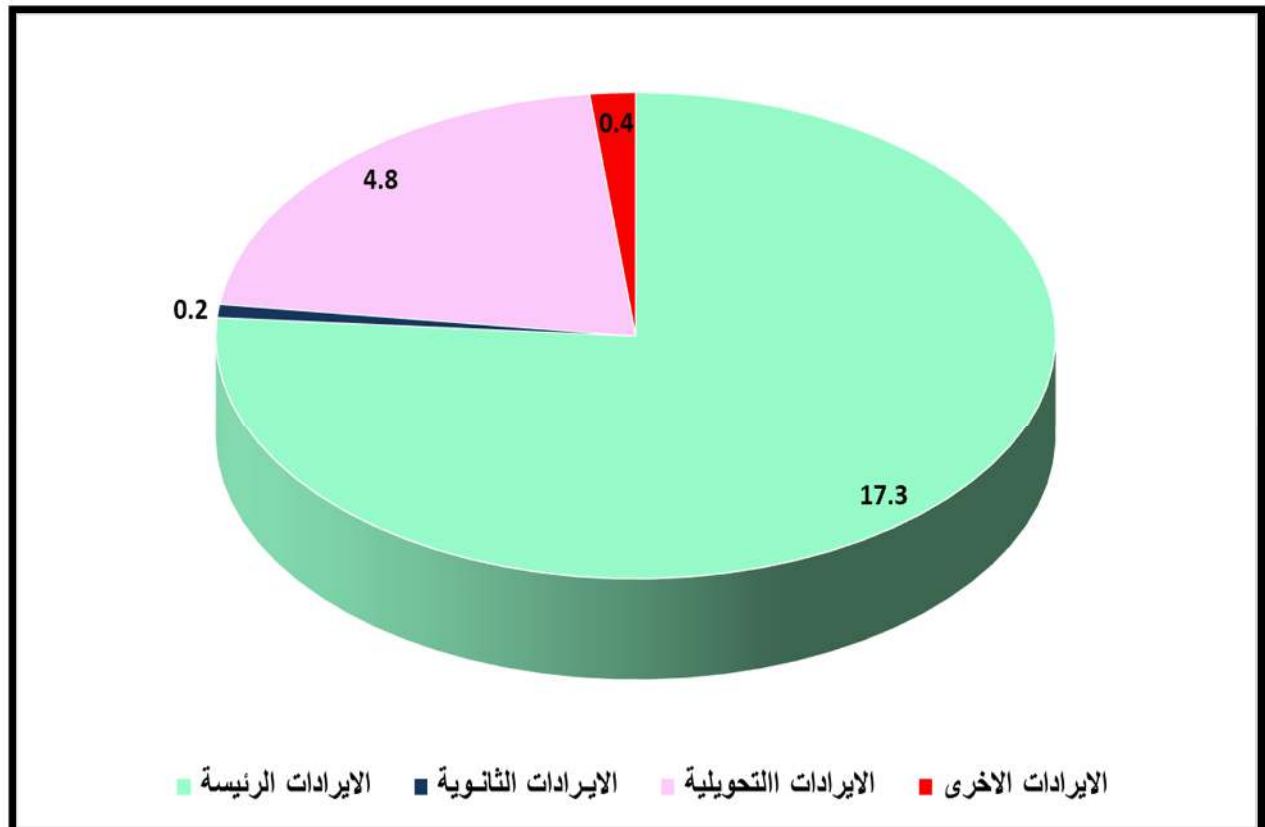
جدول (15)

نوع الايراد	النفط	الزراعة	الصحة	التجارة	المجموع
الايرادات الرئيسية	15,713,060,750	143,200,335	91,428,493	1,376,782,169	17,324,471,747
الايرادات الثانوية	141,165,687	64,991	385,598	34,049,659	175,665,935
الايرادات التحويلية	50,226,231	361,302	1,230	4,792,851,302	4,843,440,065
الايرادات الاخرى	349,623,821	684,326	1,997,076	37,198,025	389,503,248
<b>الاجمالي</b>	<b>16,254,076,489</b>	<b>144,310,954</b>	<b>93,812,397</b>	<b>6,240,881,155</b>	<b>22,733,080,995</b>

شكل (5) اجمالي قيمة الايرادات حسب عائلية المنشآت لسنة 2024 (القيمة مليون دينار)



شكل (6) اجمالي قيمة الايرادات حسب نوع الايراد لسنة 2024 (القيمة مليار دينار)



قيمة الإيرادات الرئيسية حسب نوع الإيراد وعائدية المنشآت لسنة 2024

القيمة : الف دينار

جدول (16)

نوع الإيراد	النفط	الزراعة	الصحة	التجارة	المجموع
صافي قيمة مبيعات بضائع بغرض البيع	15,419,931,720	87,134,803	363	192,754,211	15,699,821,097
تغير مخزون بضائع بغرض البيع	3,221,292	53,388,157	5,331	1,167,007,168	1,223,621,948
عمولات مستلمة	284,596,386	2,613,468	90,289,843	14,744,863	392,244,560
إيرادات متنوعة	5,311,352	63,907	1,132,956	2,275,927	8,784,142
الإجمالي	15,713,060,750	143,200,335	91,428,493	1,376,782,169	17,324,471,747

قيمة الإيرادات الثانوية والتحويلية حسب نوع الإيراد وعائدية المنشآت لسنة 2024

القيمة : الف دينار

جدول (17)

نوع الإيراد	النفط	الزراعة	الصحة	التجارة	المجموع
إيرادات النشاط الخدمي	141,165,687	64,991	385,598	34,049,659	175,665,935
إيرادات تشغيل للغير	0	0	0	0	0
*مجموع الإيرادات الثانوية	141,165,687	64,991	385,598	34,049,659	175,665,935
مجموع الإيرادات التحويلية	50,226,231	361,302	1,230	4,792,851,302	4,843,440,065

\*مجموع الإيرادات الثانوية = إيرادات النشاط الخدمي + إيرادات تشغيل للغير

قيمة الإيرادات الأخرى حسب نوع الإيراد وعائدية المنشآت لسنة 2024

القيمة: الف دينار

**جدول (18)**

نوع الإيراد	النفط	الزراعة	الصحة	التجارة	المجموع
إيرادات سنوات سابقة	347,530,387	672,984	1,921,728	2,685,758	352,810,857
إيرادات عرضية	2,093,434	11,342	75,348	34,512,267	36,692,391
إيرادات رأسمالية	0	0	0	0	0
<b>الإجمالي</b>	<b>349,623,821</b>	<b>684,326</b>	<b>1,997,076</b>	<b>37,198,025</b>	<b>389,503,248</b>

الفوائد و إيجارات الأراضي حسب عائدية المنشآت لسنة 2024

القيمة: الف دينار

**جدول (19)**

التفاصيل	النفط	الزراعة	الصحة	التجارة	المجموع
فوائد دائنة (مقبوضة)	0	0	0	650,000	650,000
فوائد مدينة (مدفوعة)	0	0	0	0	0
أيجارات اراضي دائنة (مقبوضة)	220,569	0	0	1,456,537	1,677,106
أيجارات اراضي مدينة (مدفوعة)	0	0	0	0	0

الإعانات حسب عائدية المنشآت لسنة 2024

القيمة: الف دينار

**جدول (20)**

التفاصيل	النفط	الزراعة	الصحة	التجارة	المجموع
إعانات سلع مستوردة	0	5,308,777	0	0	5,308,777
إعانات انتاج محلي	0	0	0	4,497,549,678	4,497,549,678
إعانات تصدير	0	0	0	0	0
إعانات أخرى	0	0	0	0	0
<b>الإجمالي</b>	<b>0</b>	<b>5,308,777</b>	<b>0</b>	<b>4,497,549,678</b>	<b>4,502,858,455</b>

عدد السيارات حسب نوع السيارة وعائدية المنشأة لسنة 2024

جدول (21)

نوع السيارة	النفط	الزراعة	الصحة	التجارة	المجموع
نقل الاشخاص	456	72	167	1,505	2,200
نقل البضائع	736	40	61	831	1,668
اخرى	117	0	15	170	302
الاجمالي	1,309	112	243	2,506	4,170

قيمة المخزون السلعي للبضائع حسب عائدية المنشآت لسنة 2024

القيمة : الف دينار

جدول (22)

نوع المخزون	النفط	الزراعة	الصحة	التجارة	المجموع
مخزون أول المدة	200,441,712	56,574,125	0	2,641,000,360	2,898,016,197
مخزون آخر المدة	197,382,508	53,388,157	0	3,743,164,507	3,993,935,172
*قيمة التغير في المخزون	-3,059,204	-3,185,968	0	1,102,164,147	1,095,918,975

\*ملاحظة :- قيمة التغير في المخزون السلعي = مخزون اخر المدة - مخزون اول المدة

قيمة المخزون السلعي للبضائع تامة الصنع لغرض البيع حسب عائدة المنشآت لسنة 2024

القيمة : الف دينار

جدول (23)

الوزارة	نوع المخزون	خامات ومواد أولية وقود وزيوت	أدوات احتياطية	مواد تعبئة وتغليف	متنوعات	مخزون انتاج غير تام	مخزون المواد لدى الغير	بضائع تامة الصنع لغرض البيع	المجموع
النفط	مخزون أول المدة	0	78,210	49,508,090	8,516,133	10,312,828	0	200,441,712	268,856,973
	مخزون آخر المدة	0	18,000	45,746,135	8,299,759	10,023,445	0	197,382,508	261,469,847
	قيمة التغير في المخزون	0	- 60210	-3,761,955	-216,374	-289,383	0	-3,059,204	-7,387,126
الزراعة	مخزون أول المدة	0	0	0	93,847,398	0	0	56,574,125	150,421,523
	مخزون آخر المدة	0	0	0	0	0	0	53,388,157	53,388,157
	قيمة التغير في المخزون	0	0	0	- 93847398	0	0	- 3185968	-97,033,366
الصحة	مخزون أول المدة	0	0	0	0	0	0	0	0
	مخزون آخر المدة	0	0	0	0	0	0	0	0
	قيمة التغير في المخزون	0	0	0	0	0	0	0	0
التجارة	مخزون أول المدة	156,815,264	2,231,078	19,498,471	7,908,337	1,472,970,269	0	2,641,000,360	4,300,423,779
	مخزون آخر المدة	236,491,952	2,772,925	17,378,518	8,801,303	55,139,337	0	3,743,164,507	4,063,748,542
	قيمة التغير في المخزون	79,676,688	541,847	- 2119953	892,966	- 1417830932	0	1,102,164,147	-236,675,237
الاجمالي	مخزون أول المدة	156,815,264	2,309,288	0	0	1,577,130,495	0	2,898,016,197	4,634,271,244
	مخزون آخر المدة	236,491,952	2,790,925	0	0	65,162,782	0	3,993,935,172	4,298,380,831
	قيمة التغير في المخزون	79,676,688	481,637	0	0	- 1511967713	0	1,095,918,975	-335890413

القيمة الدفترية للموجودات الثابتة كما هي في 2024/12/31 حسب عائدة المنشآت لسنة 2024

القيمة : الف دينار

جدول (24)

نوع الموجودات	النفط	الزراعة	الصحة	التجارة	المجموع
أراضي	371,639,538	6,407,572,111	2,268,787	8,298,601	6,789,779,037
مباني وأنشاءات	163,969,578	2,203,178,348	9,849,499	145,990,507	2,522,987,932
ألات ومعدات	37,508,830	-4,342,102,460	7,372,788	51,766,878	-4,245,453,964
وسائط نقل	18,327,252	299,659,197	9,268,075	29,517,428	356,771,952
عدد وقوالب	3,303,769	1,966,375	315,914	11,030,658	16,616,716
أثاث وأجهزة مكاتب	9,734,282	-36,268,348,076	5,956,620	16,740,713	-36,235,916,461
مشروعات تحت التنفيذ	0	16,177,362,075	19,975	999,086	16,178,381,136
موجودات اخرى	0	19,154,350	0	15,147	19,169,497
الاجمالي	604,483,249	-15,501,558,080	35,051,658	264,359,018	-14,597,664,155

قيمة الموجودات الثابتة لمنشآت القطاع العام التجاري لسنة 2024

القيمة : الف دينار

جدول (25)

القيمة الدفترية في 2024/12/31	اندثار العام الحالي	موجودات مستبعدة خلال العام		محولة من موجودات مشروعات تحت التنفيذ	الاضافات الرأسمالية خلال العام			القيمة الدفترية في 2024/1/1	نوع الموجودات
		مستبعدة	مباةة		مستوردة	محلبة مستعملة	محلبة جديدة		
9	8	7	6	5	4	3	2	1	
6,789,779,037	0	4,525,599	1,087,677	0	0	3,319,754	2,151,568	6,789,920,991	اراضى
2,522,987,932	0	382,984	2,370	0	84,615	10,876,955	8,906,929	10,446,698,638	مبانى وانشاءات
-4,245,453,964	0	536,943	1,466,720	0	31,900	4,347,651	0	2,274,584,113	الات ومعدات
356,771,952	0	3,106,841	320,031	0	0	2,876,029	0	2,791,809,791	وسائط نقل
16,616,716	0	78,097	455,592	0	0	240,676	0	19,843,443	عدد وقوالب
-36,235,916,461	41,875,017,392	448,318	386,498	0	78,234,500	4,006,231	0	5,557,286,161	أثاث واجهزة مكاتب
16,178,381,136	0	0	0	787,873,067	0	0	170,475	15,390,337,594	مشروعات تحت التنفيذ
19,169,497	13,207,300	0	0	0	0	0	0	32,376,797	موجودات اخرى
-14,597,664,155	41,888,224,692	9,078,782	3,718,888	787,873,067	78,351,015	25,667,296	11,228,972	43,302,857,528	الاجمالي

القيمة الدفترية في 2024/12/31 = القيمة الدفترية في 2024/1/1 + الاضافات الرأسمالية خلال العام + موجودات محولة من مشروعات تحت التنفيذ - موجودات مستبعدة خلال العام - اندثار العام الحالي (9) = 1+2+3+4+5-6-7-8